

FUENTE SIMAT (SISTEMA INTEGRADO DE MATRÍCULAS)  
CORTE: 31 DE OTUBRE DE 2019 MATRÍCULA

# ACESO AL SISTEMA EDUCATIVO PARA POBLACIÓN MIGRANTE PROCEDENTE DE VENEZUELA EN LOS COLEGIOS OFICIALES DE BOGOTÁ

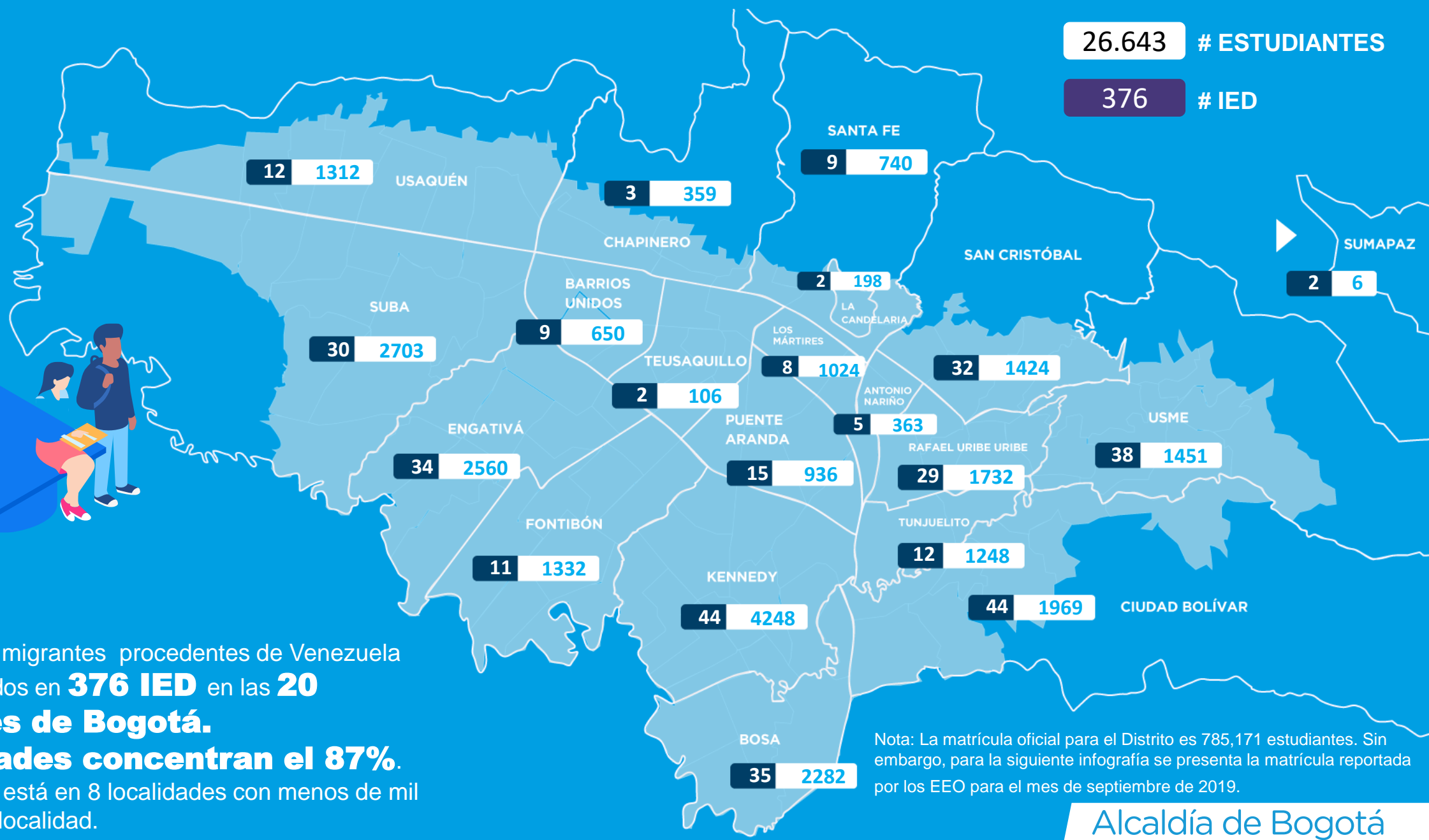
En Bogotá todos los niños, niñas jóvenes y adultos pueden acceder y permanecer en el sistema educativo independientemente de su nacionalidad, condición migratoria o de vulnerabilidad.

Al cierre de octubre en los colegios oficiales de Bogotá se tienen **26.643 estudiantes migrantes provenientes de Venezuela**



26.643 # ESTUDIANTES

376 # IED



Los estudiantes migrantes procedentes de Venezuela están matriculados en **376 IED** en las **20 localidades de Bogotá**. **12 localidades concentran el 87%**. El restante 13% está en 8 localidades con menos de mil estudiantes por localidad.

Nota: La matrícula oficial para el Distrito es 785,171 estudiantes. Sin embargo, para la siguiente infografía se presenta la matrícula reportada por los EEO para el mes de septiembre de 2019.

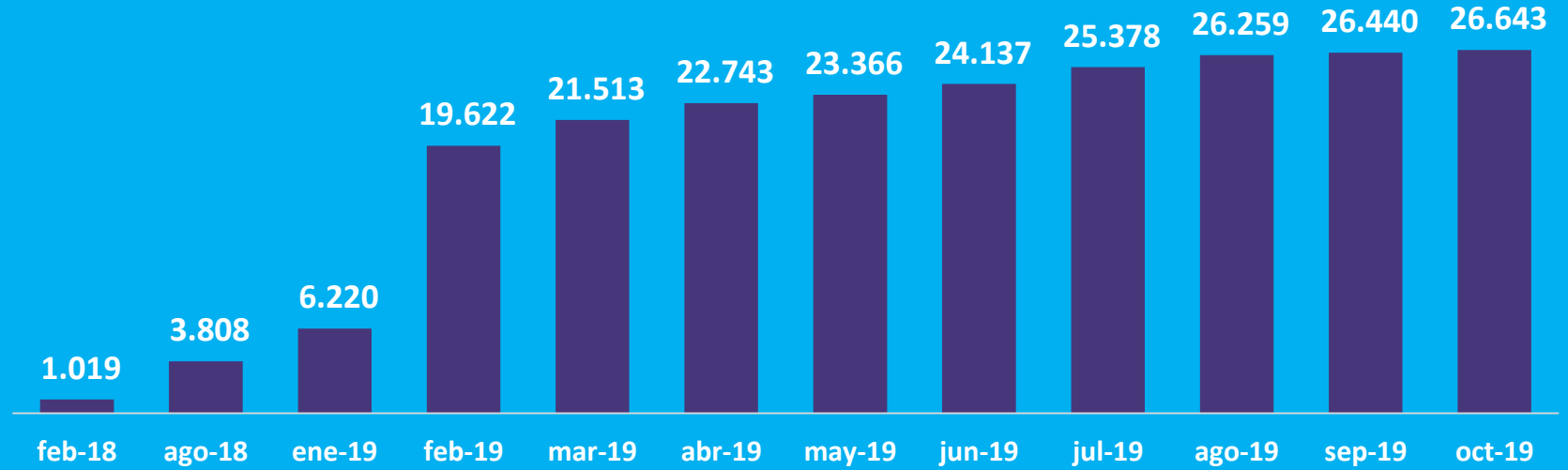
# MATRÍCULA POR LOCALIDAD



LOCALIDAD	MATRÍCULA TOTAL	MATRÍCULAS ESTUDIANTES MIGRANTES	%
ANTONIO NARIÑO	9.608	363	0,05 %
BARRIOS UNIDOS	12.329	650	0,08 %
BOSA	102.888	2282	0,29 %
CHAPINERO	3.095	359	0,05 %
CIUDAD BOLÍVAR	91.466	1969	0,25 %
ENGATIVÁ	62.163	2560	0,33 %
FONTIBÓN	24.316	1332	0,17 %
KENNEDY	110.558	4248	0,55 %
LA CANDELARIA	2.928	198	0,03 %
LOS MARTIRES	10.143	1024	0,13 %

LOCALIDAD	MATRÍCULA TOTAL	MATRÍCULAS ESTUDIANTES MIGRANTES	%
PUENTE ARANDA	23.544	936	0,12 %
RAFAEL URIBE	56.593	1732	0,22 %
SAN CRISTÓBAL	50.184	1424	0,18 %
SANTA FE	8.999	740	0,10 %
SUBA	76.465	2703	0,35 %
SUMAPAZ	764	6	0,00 %
TEUSAQUILLO	3.160	106	0,01 %
TUNJUELITO	34.218	1248	0,16 %
USAQUEN	24.333	1312	0,17 %
USME	68.439	1451	0,19 %
<b>TOTAL</b>	<b>776.193</b>	<b>26.643</b>	<b>3,4 %</b>

Nota: La matrícula oficial para el Distrito es 785,171 estudiantes. Sin embargo, para la siguiente infografía se presenta la matrícula reportada por los EEO para el mes de octubre de 2019. Es importante señalar que, de acuerdo a la Resolución 1760 de 2019, el cierre del SIMAT para el Distrito en la vigencia 2019, se realizó en el mes de septiembre de 2019, sin embargo, se tomó de manera particular el corte de matrícula presentado como un ejercicio de análisis estadístico propio de la Dirección de Cobertura.



## MATRÍCULA ESTUDIANTES PROCEDENTES DE VENEZUELA

Para octubre se reporta un aumento de 203 estudiantes que corresponde a la depuración de información que adelantan las IED y **no a nuevos estudiantes**, teniendo en cuenta que el cierre de la matrícula 2019, se efectuó en septiembre.

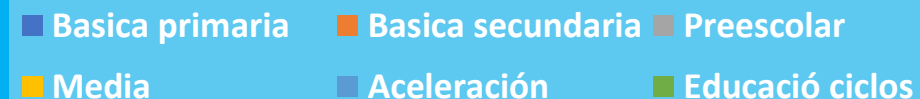
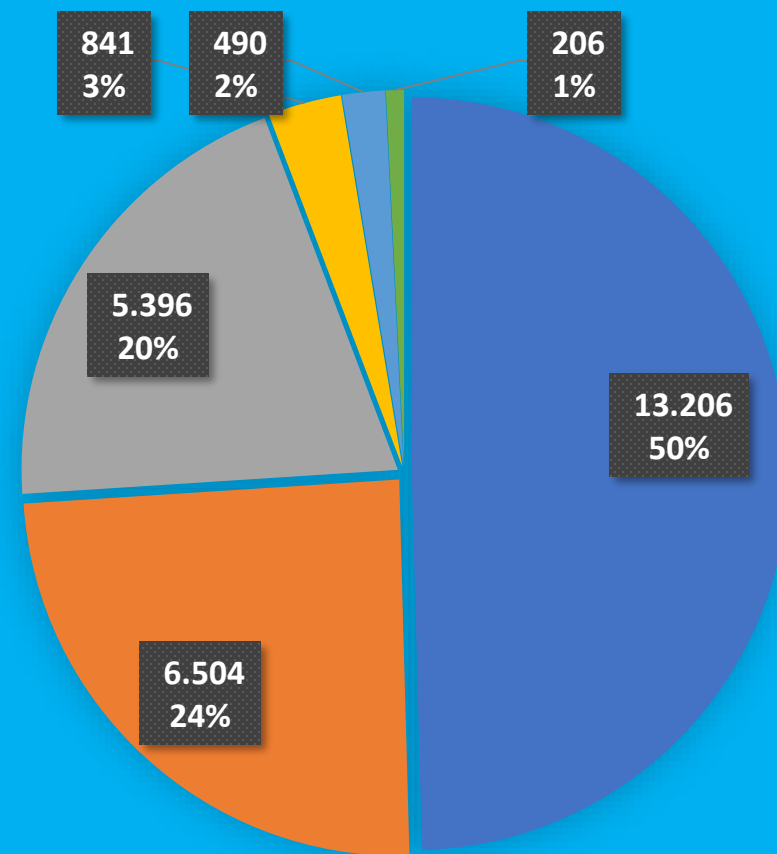


## NIVEL EDUCATIVO

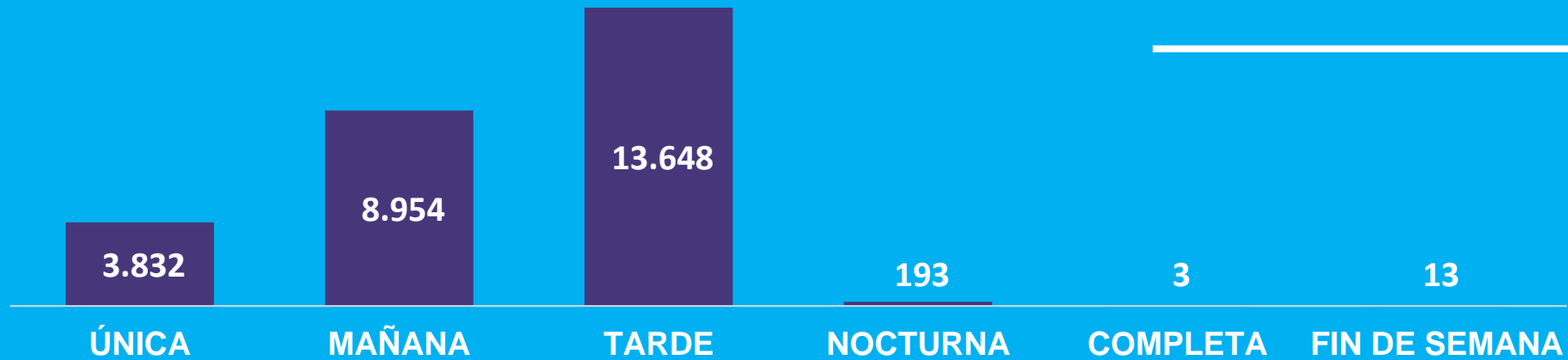


**18.602 estudiantes** procedentes de **Venezuela**, están en los niveles de Preescolar y Básica Primaria, son **niñas y niños entre los 4 y los 12 años.**

La Básica Secundaria con el **24%**, la Media el **3%**, Aceleración con el **2%** y educación por ciclos **1%**.



## JORNADA

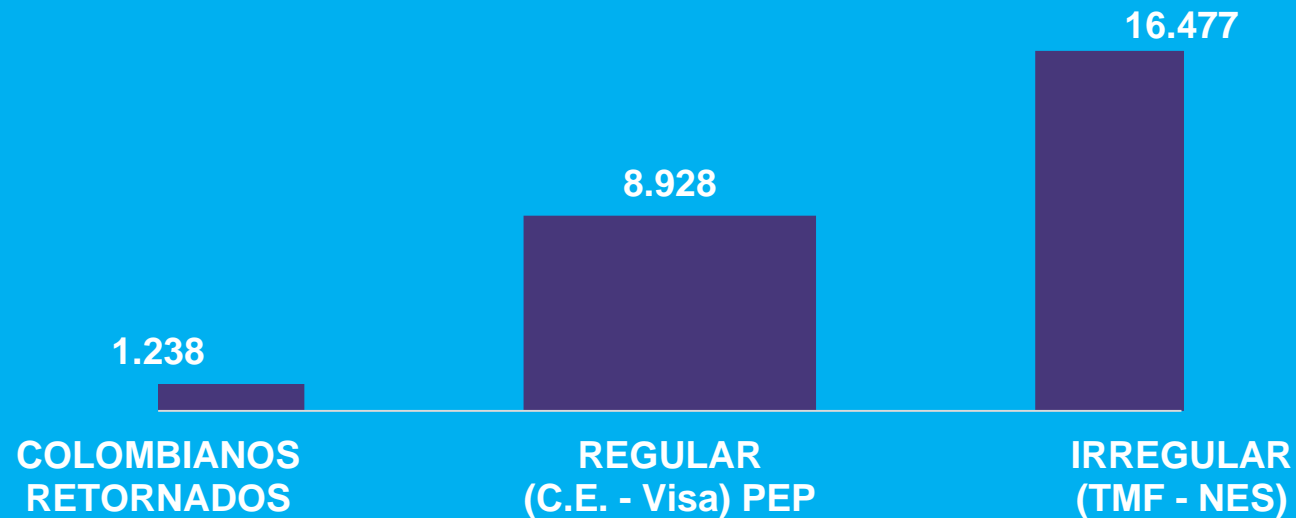


En la jornada de la tarde está el **51,2%** de los estudiantes procedentes de Venezuela, en la jornada mañana el **33,6%** y en la jornada única el **14,4%**. Las jornadas nocturna, completa y fin de semana representan el **0,8%**.



## CONDICIÓN MIGRATORIA

El 61,8% está en condición irregular, el 33,5% en condición regular y los colombianos retornados con un 4,6%.



\* El tipo de documento registrado en el SIMAT, permite inferir la condición migratoria de los estudiantes en el país. La condición de retornado, se infiere al tener en cuenta la variable tipo de documento (tarjeta de identidad, cédula de ciudadanía o registro civil) y nacionalidad (País de origen – Venezuela) reportados en el Sistema Integrado de Matrícula – SIMAT por parte de los colegios oficiales, sin embargo, dicha condición no ha sido validada con la Registraduría Nacional.